

# GUIDE RAPIDE D'UTILISATION DES BANDETTES-TEST ALLERGENES :

- Caséine
- Béta-Lactoglobuline
- Lait
- Oeuf



## Utilisation sur boissons, liquides et eaux de rinçage :

ETAPE 1 : Homogénéiser l'échantillon liquide en agitant quelques secondes afin d'obtenir un échantillon représentatif.

ETAPE 2 : Mettre 0,5 ml d'échantillon dans un tube fourni.

ETAPE 3 : Ajouter 4,5 ml de solution tampon d'extraction dans le tube contenant l'échantillon.

Suivre les instructions à partir de l'ETAPE 4 ci-dessous.

## Utilisation sur aliments (matières premières, produits finis...) :




ETAPE 1 :  
Broyer à l'aide d'un mortier ou d'un blender l'échantillon afin d'obtenir une poudre aussi fine que possible.




ETAPE 2 :  
Peser 0,5g d'échantillon dans un tube propre.



ETAPE 3 :  
Diluer 5mL de solution tampon d'extraction dans le tube contenant l'échantillon.



ETAPE 4 :  
Agiter pendant 15-30 secondes à l'aide d'un vortex ou d'un agitateur mécanique (ou 1-2 minutes à la main).




ETAPE 5 :  
Laisser décanter la préparation quelques minutes.



ETAPE 6 :  
Prélever le surnageant (partie supérieure).

Mettre 10 gouttes de surnageant par puits.



ETAPE 7 :  
Ouvrir le tube contenant les bandelettes.

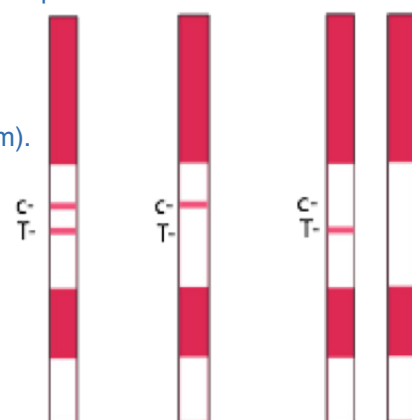
Prendre les bandelettes nécessaires puis fermer immédiatement le tube.

Placer une bandelette de façon verticale (côté cotonneux) dans chaque puits.

ETAPE 8 : RÉSULTATS  
Patienter 10 minutes (résultat optimum).

Mettre la bandelette sur une surface plane et propre.

Lire les résultats.



POSITIF

NÉGATIF

INVALIDE